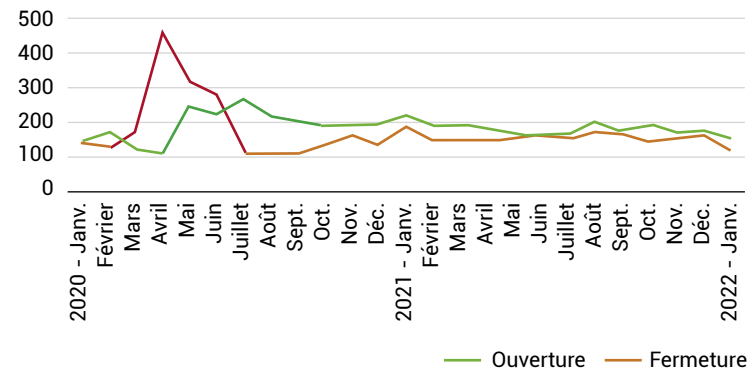


## Fermetures et ouvertures d'entreprises

- Les **fermetures** d'entreprises de la RMR de Sherbrooke<sup>1</sup> **ont plus que triplé** au cours de la 1<sup>re</sup> vague, passant de 131 (février 2020) à 464 (avril 2020).
- La **reprise** s'est consolidée lorsque l'ouverture de nouvelles entreprises a dépassé le nombre de fermetures (juillet 2020) mais demeure **moins soutenue par rapport au Québec**.

1. Comprend les villes de Sherbrooke, Magog, Orford, Saint-Denis-de-Brompton, Compton, Ascot Corner, Stoke, Waterville, Hatley, Val-Joli et North Hatley.

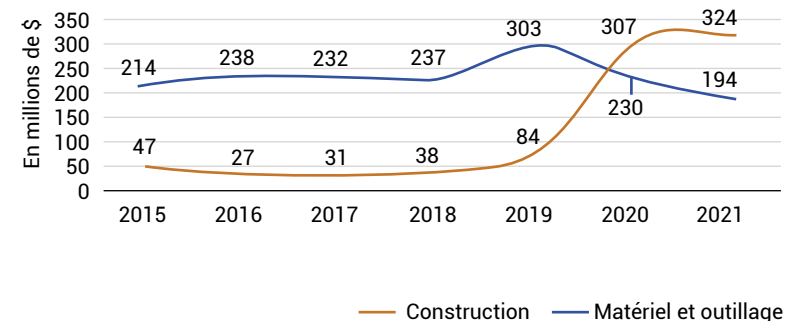


Source : Statistique Canada, Tableau 33-10-0270-01 – Estimations expérimentales.

## Investissement manufacturier

- Les investissements<sup>1</sup> en **matériaux et outillage** **ont diminué** au cours des 7 dernières années.
- Les investissements en **construction industrielle** ont récemment grandement augmenté et **progressent davantage par rapport au Québec**.

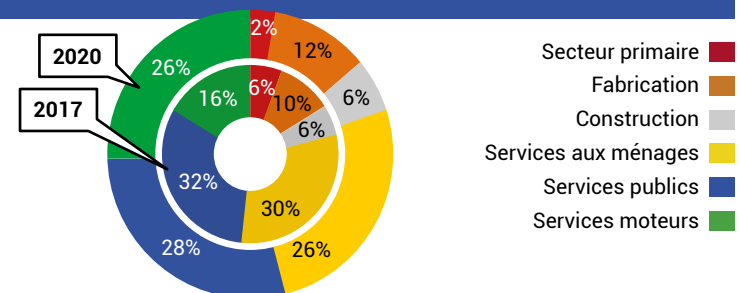
1. Investissement privé et public en immobilisations corporelle non résidentielles.



Source : ISQ, Enquête sur les projets d'investissement au Québec.

## Emploi par secteurs d'activités

- En 3 ans, les emplois en Estrie se sont notamment détournés du **secteur primaire (- 4 %)**, des **services aux ménages (- 4 %)** et des **services publics (- 4 %)**.
- À l'opposé, on observe une augmentation de la part des emplois dans les domaines des **services moteurs (+ 10 %)** et de la **fabrication (+ 2 %)**.



Source : Statistique Canada, compilation spéciale du MEI.