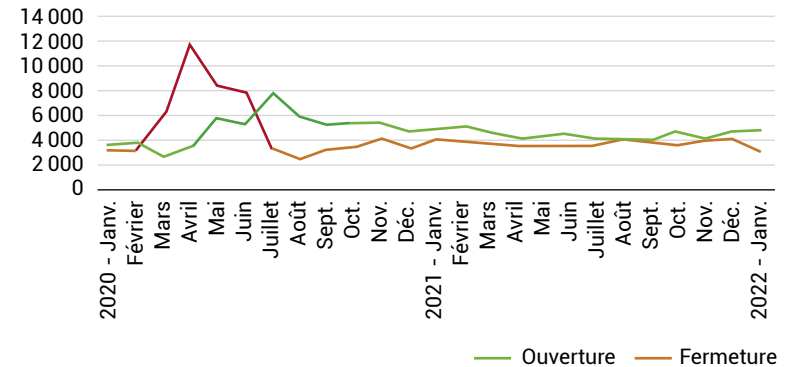


Fermetures et ouvertures d'entreprises

- Les **fermetures** d'entreprises de la **RMR de Montréal**¹ **ont plus que triplé** au cours de la 1^{ère} vague, passant de 3 648 (février 2020) à 11 766 (avril 2020).
- La **reprise** s'est consolidée lorsque l'ouverture de nouvelles entreprises a dépassé le nombre de fermetures (juillet 2020) mais demeure **moins soutenue par rapport au Québec**.

1. Comprend plus de 100 villes réparties dans les régions administratives de Montréal, Laval, Montérégie, Lanaudière et Laurentides.

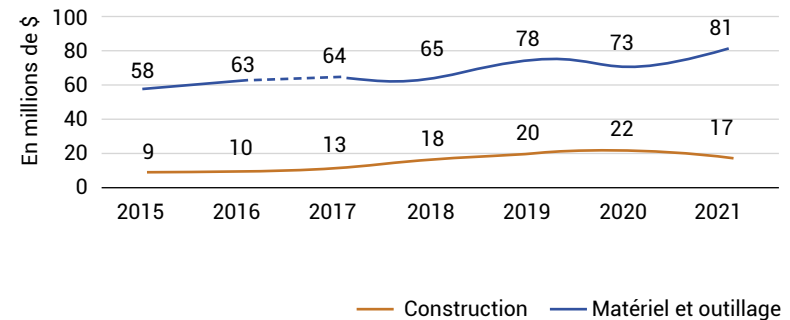


Source : Statistique Canada, Tableau 33-10-0270-01 – Estimations expérimentales.

Investissement manufacturier

- Les investissements¹ en **matériaux et outillages** **ont suivi une tendance à la hausse** au cours des 7 dernières années.
- Les investissements en **construction industrielle** ont également augmenté et **progressent davantage par rapport au Québec**.

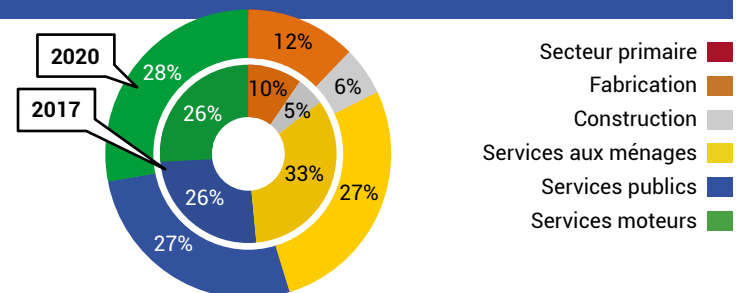
1. Investissement privé et public en immobilisations corporelle non résidentielles.



Source : ISQ, Enquête sur les projets d'investissement au Québec.

Emploi par secteurs d'activités

- En 3 ans, les emplois à Laval se sont notamment détournés des **services aux ménages** (- 6 %).
- À l'opposé, on observe une augmentation de la part des emplois dans les domaines de la **fabrication** (+ 2 %) et des **services moteurs** (+ 2 %).



Source : Statistique Canada, compilation spéciale du MEI.