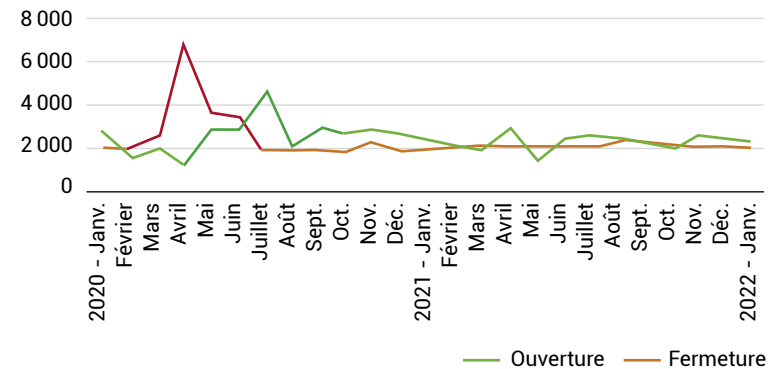


## Fermetures et ouvertures d'entreprises

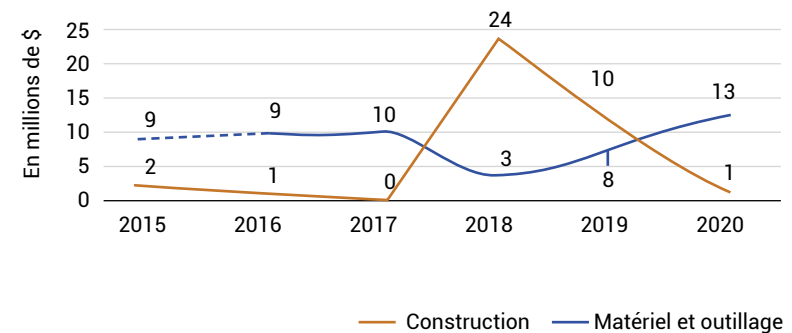
- Les fermetures d'entreprises n'appartenant pas à une Région Métropolitaine de Recensement (RMR) **ont plus que triplé** au cours de la 1<sup>re</sup> vague, passant de 1 954 (février 2020) à 6 774 (avril 2020).
- La reprise s'est consolidée lorsque l'ouverture de nouvelles entreprises a dépassé le nombre de fermetures (juillet 2020) et demeure **plus soutenue par rapport au Québec**.



Source : Statistique Canada, Tableau 33-10-0270-01 – Estimations expérimentales.

## Investissement manufacturier

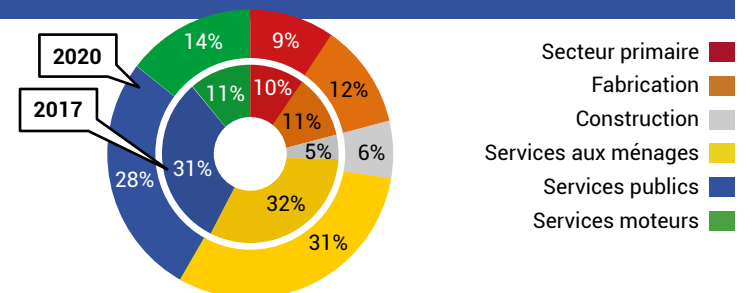
- Les investissements<sup>1</sup> en matériaux et outillages **ont augmenté** au cours des 7 dernières années, notamment dans la fabrication de produits en bois (scian 321).
- Les investissements en construction industrielle ont subi d'importantes variations et **progressent davantage par rapport au Québec**.



Source : ISQ, Enquête sur les projets d'investissement au Québec.

## Emploi par secteurs d'activités

- En 3 ans, les emplois au Nord-du-Québec se sont notamment détournés des **services publics** (- 3 %).
- À l'opposé, on observe une augmentation de la part des emplois dans les domaines des **services moteurs** (+ 3 %).



Source : Statistique Canada, compilation spéciale du MEI.