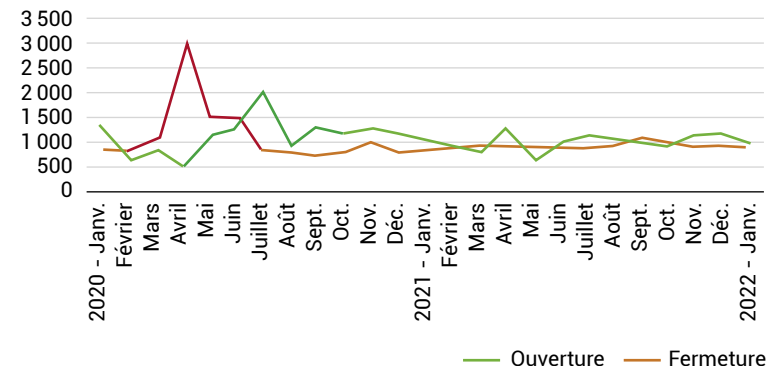


Fermetures et ouvertures d'entreprises

- Les **fermetures** d'entreprises de la RMR d'Ottawa-Gatineau¹ ont **plus que doublé** au cours de la 1^{re} vague, passant de 1 127 (février 2020) à 3 174 (avril 2020).
- La **reprise** s'est consolidée lorsque l'ouverture de nouvelles entreprises a dépassé le nombre de fermetures (juin 2020) mais demeure **moins soutenue par rapport au Québec**.

1. Comprend les villes de Cantley, Chelsea, Denholm, Gatineau, La Pêche, L'Ange-Gardien, Pontiac, Val-des-Monts, Clarence-Rockland, Ottawa et le Canton de Russell.

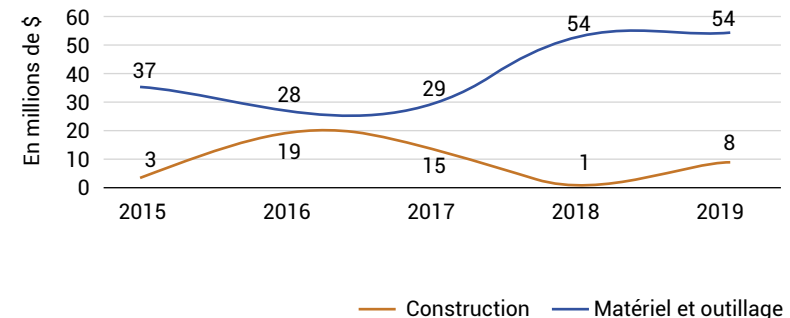


Source : Statistique Canada, Tableau 33-10-0270-01 – Estimations expérimentales.

Investissement manufacturier

- Les investissements¹ en **matériaux et outillages** subi des variations et **augmenté** au cours de 2015 à 2019.
- Les investissements en **construction industrielle** ont également subi des variations et **progressent davantage par rapport au Québec**.

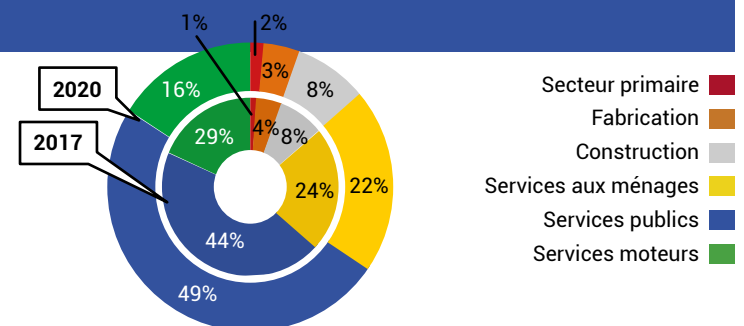
1. Investissement privé et public en immobilisations corporelle non résidentielles.



Source : ISQ, Enquête sur les projets d'investissement au Québec.

Emploi par secteurs d'activités

- En 3 ans, les emplois en Outaouais se sont notamment détournés des **services moteurs** (– 3 %) et des **services aux ménages** (– 2 %).
- À l'opposé, on observe une augmentation de la part des emplois dans les domaines des **services publics** (+ 5 %).



Source : Statistique Canada, compilation spéciale du MEI.