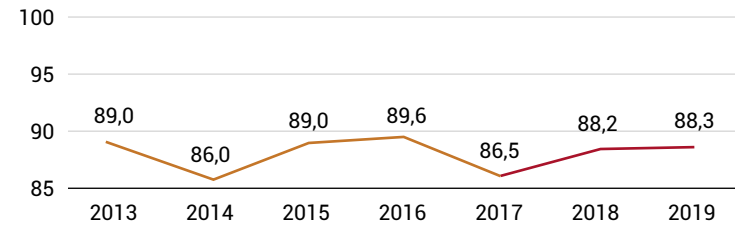


Indice de développement économique

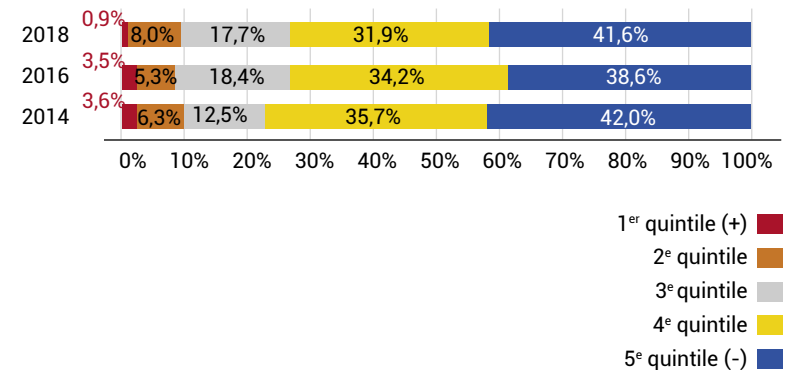
- L'indice de développement économique du Bas-Saint-Laurent demeure **inférieur à celui du Québec** (Québec = 100).
- L'indice demeure sous la barre des 90 points, mais a légèrement augmenté récemment, notamment en raison d'un **gain au niveau du marché du travail** (78,1 en 2017 à 87,7 en 2019).



Source : MEI. Réalité économique de la région calculée à partir de quatre composantes : la démographie, le marché du travail, le revenu et la scolarité.

Indice de vitalité économique

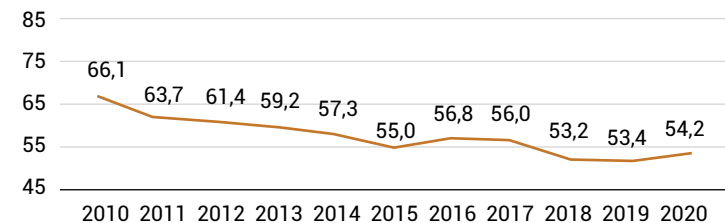
- **Le territoire du Bas-Saint-Laurent est grandement dévitalisé.**
- La proportion des localités du 1^{er} quintile a diminué (**↓ de 2,7 points de %** entre 2014 et 2018).
- La part des localités fortement dévitalisées du 5^e quintile a diminué (**↓ de 0,4 point de %** entre 2014 et 2018).



Source : MEI. Répartition des localités selon la moyenne géométrique d'indicateurs du marché du travail, du niveau de vie et de la dynamique démographique.

Indice de remplacement de main-d'oeuvre

- Le renouvellement de la main-d'oeuvre au Bas-Saint-Laurent est **négatif et suit une tendance à la baisse.**
- En 2020, pour 100 citoyens de 55 à 64 ans sur son territoire, le Bas-Saint-Laurent comptait 54,2 personnes de 20-29 ans, ce qui **accélérera la dévitalisation.**



Source : MEI. Rapport entre les effectifs de la main-d'oeuvre potentielle (20-29 ans) et les effectifs susceptibles de prendre leur retraite (55-64 ans), multiplié par 100.