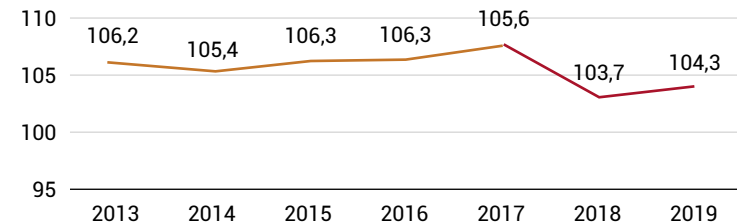


Indice de développement économique

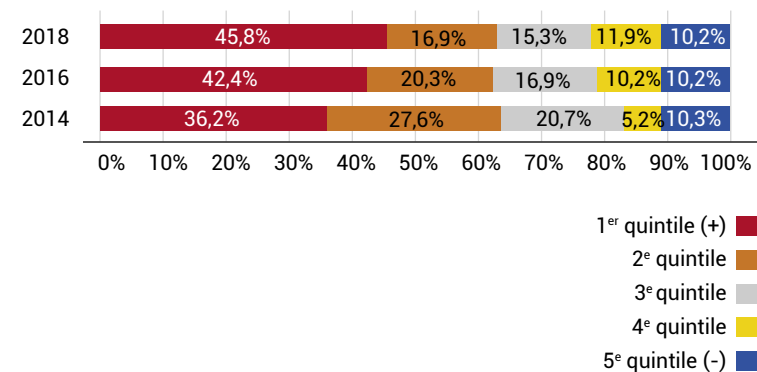
- L'indice de développement économique de la Capitale-Nationale demeure **supérieur à celui du Québec** (Québec = 100).
- Plus récemment, l'indice a chuté sous la barre des 105 points, notamment à cause d'un **recul au niveau du marché du travail** (107,7 en 2017 à 104,2 en 2018).



Source : MEI. Réalité économique de la région calculée à partir de quatre composantes : la démographie, le marché du travail, le revenu et la scolarité.

Indice de vitalité économique

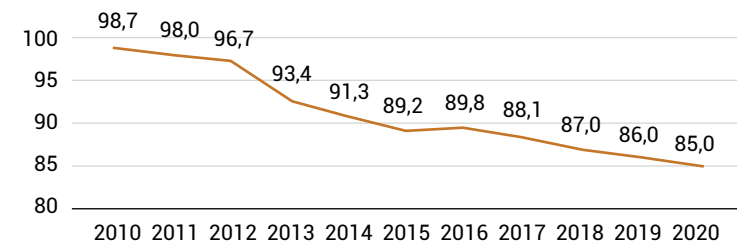
- **Le territoire de la Capitale-Nationale s'est revitalisé** au cours des dernières années.
- La proportion des localités 1^{er} quintile a augmenté (**↑ de 9,6 points de %** entre 2014 et 2018).
- La part des localités dévitalisées du 4^e quintile a cependant subi une hausse (**↑ de 6,7 points de %** entre 2014 et 2018).



Source : MEI. Répartition des localités selon la moyenne géométrique d'indicateurs du marché du travail, du niveau de vie et de la dynamique démographique.

Indice de remplacement de main-d'oeuvre

- Le renouvellement de la main-d'oeuvre de la Capitale-Nationale est **négatif et suit une tendance à la baisse**.
- En 2020, pour 100 citoyens de 55 à 64 ans sur son territoire, la Capitale-Nationale comptait 85,0 personnes de 20-29 ans, ce qui **mettra sous pression la vitalité du territoire**.



Source : MEI. Rapport entre les effectifs de la main-d'oeuvre potentielle (20-29 ans) et les effectifs susceptibles de prendre leur retraite (55-64 ans), multiplié par 100.