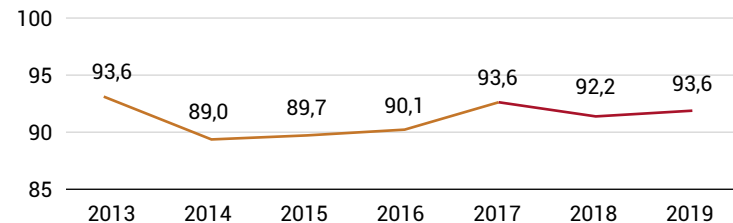


Indice de développement économique

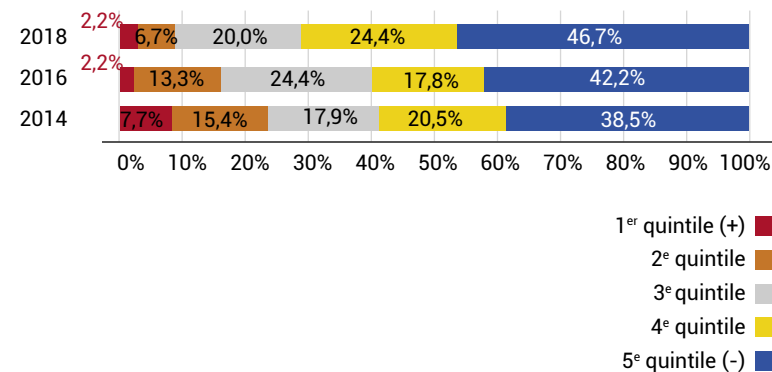
- L'indice de développement économique de la Côte-Nord demeure **inférieur à celui du Québec** (Québec = 100).
- Plus récemment, l'indice a augmenté, notamment à cause d'un **gain au niveau de la scolarité** (85,8 en 2016 à 93,6 en 2019) en raison d'une hausse du niveau de diplomation.



Source : MEI. Réalité économique de la région calculée à partir de quatre composantes : la démographie, le marché du travail, le revenu et la scolarité.

Indice de vitalité économique

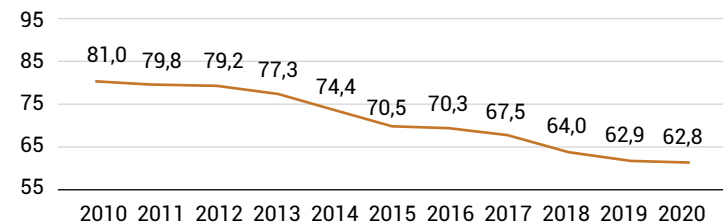
- **Le territoire de la Côte-Nord s'est dévitalisé** au cours des dernières années.
- La proportion des localités fortement dévitalisées du **5^e quintile** a considérablement augmenté (**↑ de 8,2 points de %** entre 2014 et 2018).
- La part des localités dévitalisées du **4^e quintile** a également subi une hausse (**↑ de 3,9 points de %** entre 2014 et 2018).



Source : MEI. Répartition des localités selon la moyenne géométrique d'indicateurs du marché du travail, du niveau de vie et de la dynamique démographique.

Indice de remplacement de main-d'oeuvre

- Le renouvellement de la main-d'oeuvre en Côte-Nord est **négatif et suit une tendance à la baisse**.
- En 2020, pour 100 citoyens de 55 à 64 ans sur son territoire, la Côte-Nord comptait 62,8 personnes de 20-29 ans, ce qui **accélérera la dévitalisation**.



Source : MEI. Rapport entre les effectifs de la main-d'oeuvre potentielle (20-29 ans) et les effectifs susceptibles de prendre leur retraite (55-64 ans), multiplié par 100.