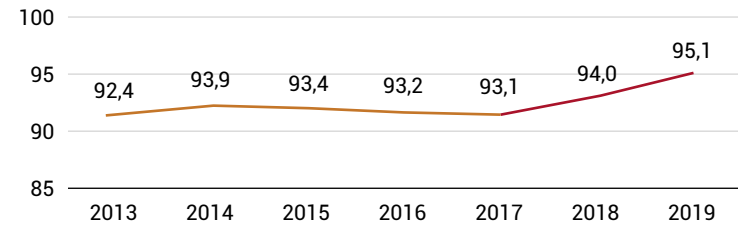


Indice de développement économique

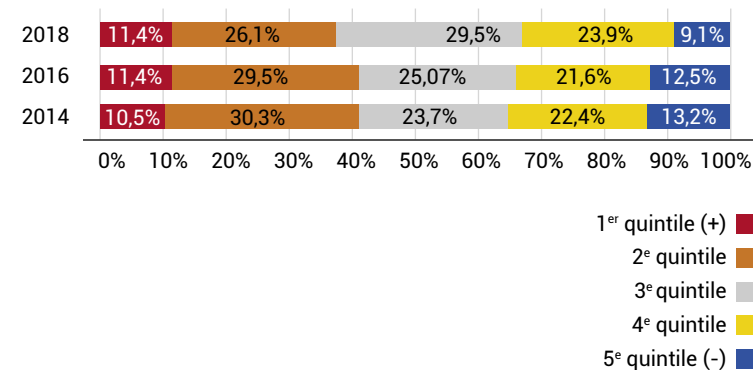
- L'indice de développement économique de l'Estrie demeure **inférieur à celui du Québec** (Québec = 100).
- Plus récemment, l'indice a augmenté, notamment à cause d'un **gain au niveau de la scolarité** (89,0 en 2017 à 93,5 en 2019) en raison d'une hausse du niveau de diplomation.



Source : MEI. Réalité économique de la région calculée à partir de quatre composantes : la démographie, le marché du travail, le revenu et la scolarité.

Indice de vitalité économique

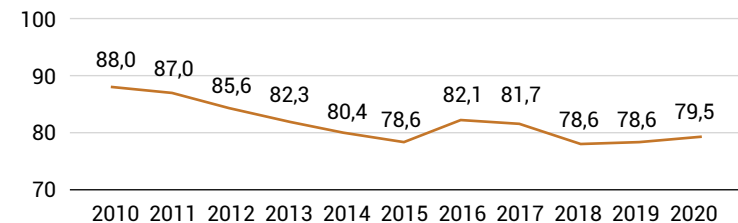
- La vitalité du territoire de l'Estrie s'est concentrée autour du **quintile médian (3^e quintile)** ces dernières années.
- La proportion des localités fortement dévitalisées du **5^e quintile** a diminué (↓ de **4,1 points de %** entre 2014 et 2018).
- La part des localités du **2^e quintile** a subi une diminution (↓ de **4,2 points de %** entre 2014 et 2018).



Source : MEI. Répartition des localités selon la moyenne géométrique d'indicateurs du marché du travail, du niveau de vie et de la dynamique démographique.

Indice de remplacement de main-d'oeuvre

- Le renouvellement de la main-d'oeuvre en Estrie est **négatif et suit une tendance à la baisse**.
- En 2020, pour 100 citoyens de 55 à 64 ans sur son territoire, l'Estrie comptait 79,5 personnes de 20-29 ans, ce qui **mettra sous pression la vitalité du territoire**.



Source : MEI. Rapport entre les effectifs de la main-d'oeuvre potentielle (20-29 ans) et les effectifs susceptibles de prendre leur retraite (55-64 ans), multiplié par 100.