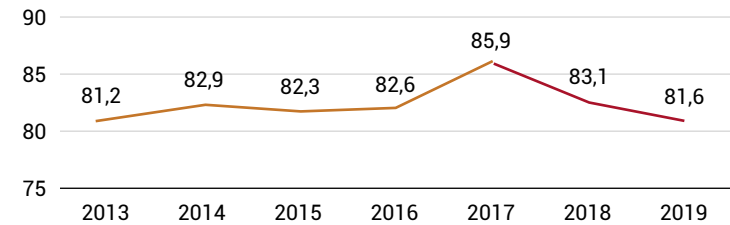


Indice de développement économique

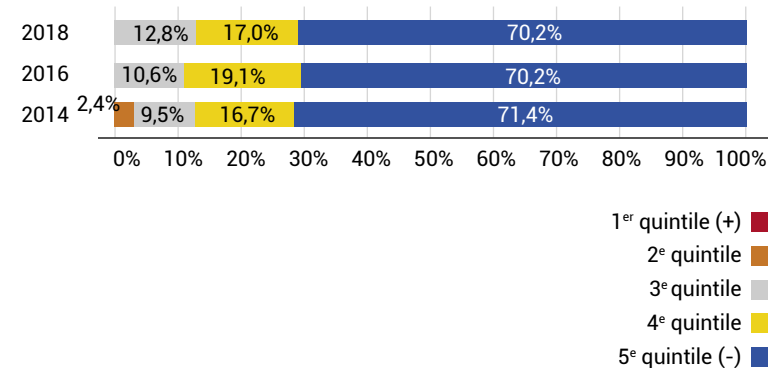
- L'indice de développement économique de la Gaspésie-Îles-de-la-Madeleine demeure **inférieur à celui du Québec** (Québec = 100).
- Plus récemment, l'indice a chuté, notamment en raison d'un **recul au niveau du marché du travail** (74,7 en 2017 à 66,5 en 2019).



Source : MEI. Réalité économique de la région calculée à partir de quatre composantes : la démographie, le marché du travail, le revenu et la scolarité.

Indice de vitalité économique

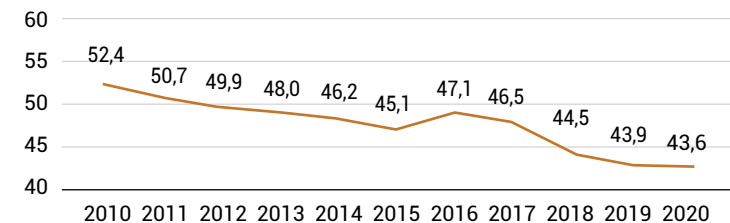
- **Le territoire de la Gaspésie-Îles-de-la-Madeleine est fortement dévitalisé.**
- La région ne possède **aucune localité du 1^{er} quintile** au Québec.
- La part des localités dévitalisées du **5^e quintile** a subi une diminution (↓ de **1,2 points de %** entre 2014 et 2018).



Source : MEI. Répartition des localités selon la moyenne géométrique d'indicateurs du marché du travail, du niveau de vie et de la dynamique démographique.

Indice de remplacement de main-d'oeuvre

- Le renouvellement de la main-d'oeuvre en Gaspésie-Îles-de-la-Madeleine est **négatif et suit une tendance à la baisse.**
- En 2020, pour 100 citoyens de 55 à 64 ans sur son territoire, la Gaspésie-Îles-de-la-Madeleine comptait 43,6 personnes de 20-29 ans, **ce qui accélérera la dévitalisation.**



Source : MEI. Rapport entre les effectifs de la main-d'oeuvre potentielle (20-29 ans) et les effectifs susceptibles de prendre leur retraite (55-64 ans), multiplié par 100.