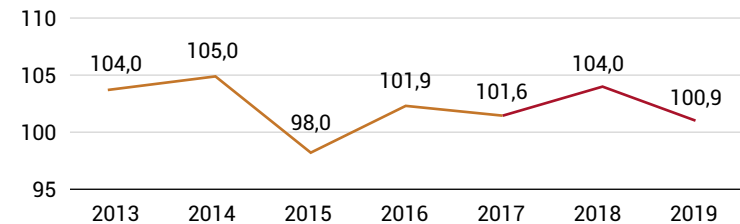


Indice de développement économique

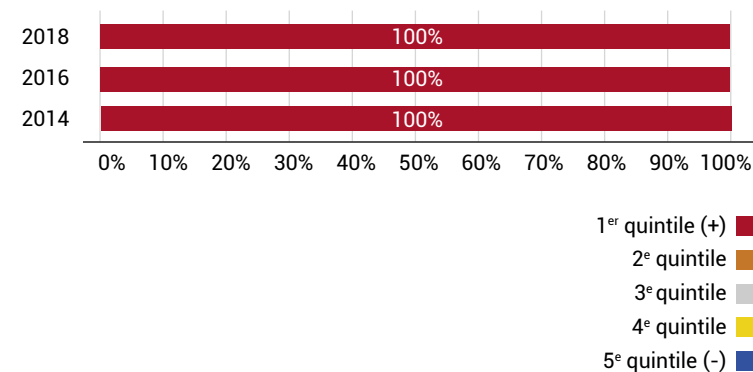
- L'indice de développement économique de Laval est **supérieur à celui du Québec** (Québec = 100).
- Plus récemment, l'indice a diminué, notamment en raison d'un **recul au niveau du marché du travail** (107,6 en 2018 à 96,1 en 2019).



Source : MEI. Réalité économique de la région calculée à partir de quatre composantes : la démographie, le marché du travail, le revenu et la scolarité.

Indice de vitalité économique

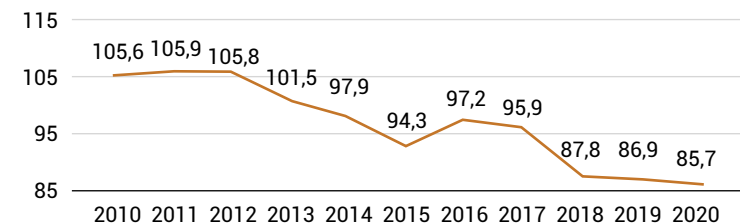
- Le territoire de la région administrative de Laval correspond à la ville de Laval.
- La localité de **Laval se situe entièrement dans le 1^{er} quintile. Une situation unique au Québec.**



Source : MEI. Répartition des localités selon la moyenne géométrique d'indicateurs du marché du travail, du niveau de vie et de la dynamique démographique.

Indice de remplacement de main-d'oeuvre

- Le renouvellement de la main-d'oeuvre à Laval est **négatif et suit une tendance à la baisse.**
- En 2020, pour 100 citoyens de 55 à 64 ans sur son territoire, Laval comptait 85,7 personnes de 20-29 ans, ce qui **mettra sous pression la vitalité du territoire.**



Source : MEI. Rapport entre les effectifs de la main-d'oeuvre potentielle (20-29 ans) et les effectifs susceptibles de prendre leur retraite (55-64 ans), multiplié par 100.