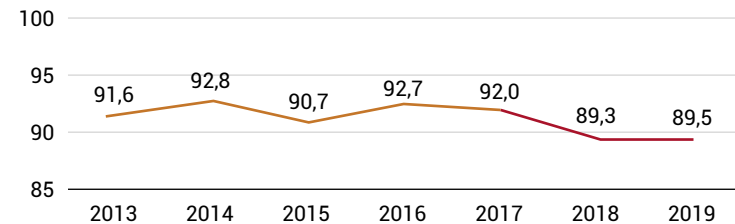


Indice de développement économique

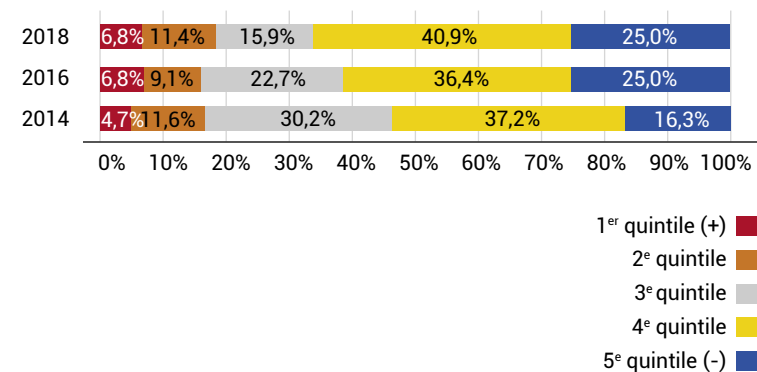
- L'indice de développement économique de la Mauricie demeure **inférieur à celui du Québec** (Québec = 100).
- Plus récemment, l'indice a chuté sous la barre des 90 points, notamment à cause d'un **recul au niveau de la scolarité** (100,1 en 2017 à 93,0 en 2019) en raison d'une baisse du niveau de diplomation.



Source : MEI. Réalité économique de la région calculée à partir de quatre composantes : la démographie, le marché du travail, le revenu et la scolarité.

Indice de vitalité économique

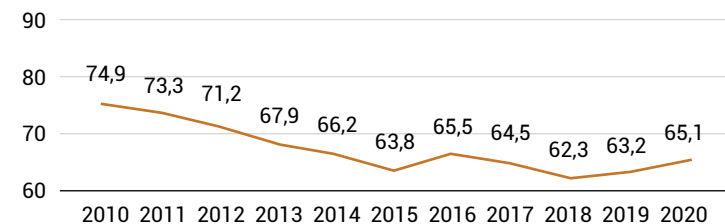
- Le **territoire de la Mauricie s'est dévitalisé** au cours des dernières années.
- La proportion des localités fortement dévitalisées du **5^e quintile** a considérablement augmenté (**↑ de 8,7 points de %** entre 2014 et 2018).
- Les localités moins dévitalisées du **4^e quintile** ont également subi une **↑ de 3,7 points de %** entre 2014 et 2018.



Source : MEI. Répartition des localités selon la moyenne géométrique d'indicateurs du marché du travail, du niveau de vie et de la dynamique démographique.

Indice de remplacement de main-d'oeuvre

- Le renouvellement de la main-d'oeuvre en Mauricie est **négatif et suit une tendance à la baisse**.
- En 2020, pour 100 citoyens de 55 à 64 ans sur son territoire, la Mauricie comptait 65,1 personnes de 20-29 ans, ce qui **accélérera la dévitalisation**.



Source : MEI. Rapport entre les effectifs de la main-d'oeuvre potentielle (20-29 ans) et les effectifs susceptibles de prendre leur retraite (55-64 ans), multiplié par 100.