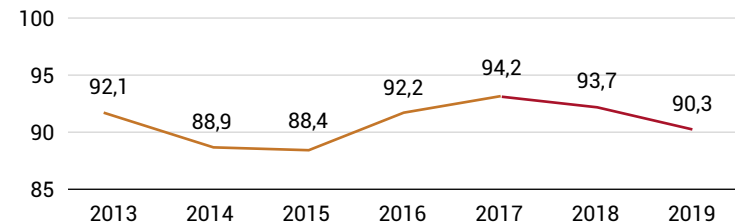


Indice de développement économique

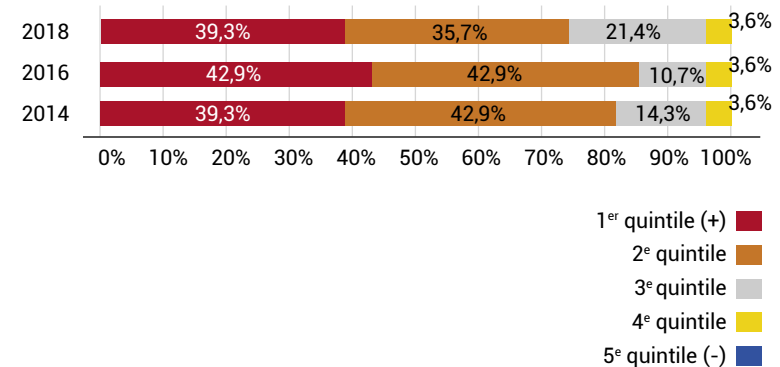
- L'indice de développement économique du Nord-du-Québec demeure **inférieur à celui du Québec** (Québec = 100).
- Plus récemment, l'indice a diminué, notamment en raison d'un **recul au niveau du marché du travail** (114,5 en 2018 à 103,8 en 2019).



Source : MEI. Réalité économique de la région calculée à partir de quatre composantes : la démographie, le marché du travail, le revenu et la scolarité.

Indice de vitalité économique

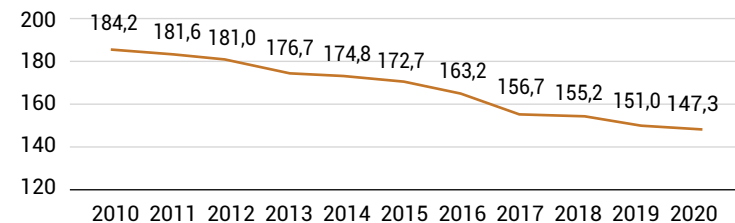
- **Le territoire du Nord-du-Québec s'est dévitalisé** au cours des dernières années.
- La proportion des localités du 2^e quintile a diminué (**↓ de 7,2 points de %** entre 2014 et 2018).
- La part des localités dévitalisées du 4^e quintile a subi une augmentation (**↑ de 7,1 points de %** entre 2014 et 2018).



Source : MEI. Répartition des localités selon la moyenne géométrique d'indicateurs du marché du travail, du niveau de vie et de la dynamique démographique.

Indice de remplacement de main-d'oeuvre

- Le renouvellement de la main-d'oeuvre au Nord-du-Québec est **positif mais suit une légère tendance à la baisse**.
- En 2020, pour 100 citoyens de 55 à 64 ans sur son territoire, le Nord-du-Québec comptait 147,3 personnes de 20-29 ans.



Source : MEI. Rapport entre les effectifs de la main-d'oeuvre potentielle (20-29 ans) et les effectifs susceptibles de prendre leur retraite (55-64 ans), multiplié par 100.